

der Name:
die Klasse:

Die Schulsachen

1. Verbinde Gegenteile. Spoj protiklady.

klein	weiß
dick	alt
jung	frech
schwarz	groß
nett	eckig
schnell	lang
rund	schlank
kurz	langsam

2. Zeichne. Nakresli.

Der Filzstift ist rot.

Der Spitzer ist klein und eckig.

Die Tasche ist groß und schwarz.

Der Bleistift ist braun und lang.

3. Beschreibe das Bild. Popiš obrázek.



1.Das ist das Heft. Es ist klein und weiß.....



2.


3.



4.



5.



6.



7.



8.



9.



10.



Zdroje

1. <http://upload.wikimedia.org/wikipedia/commons/thumb/9/9f/Se%C5%A1ity.JPG/350px-Se%C5%9Aity.JPG>
2. http://upload.wikimedia.org/wikipedia/commons/thumb/0/07/Skolni_penal.jpg/220px-Skolni_penal.jpg
3. http://upload.wikimedia.org/wikipedia/commons/thumb/9/95/Bila_lepici_pasta.jpg/220px-Bila_lepici_pasta.jpg
4. <http://upload.wikimedia.org/wikipedia/commons/thumb/3/39/Paintbrushes.jpg/170px-Paintbrushes.jpg>
5. <http://upload.wikimedia.org/wikipedia/commons/thumb/2/2c/Lineale.jpg/220px-Lineale.jpg>
6. http://upload.wikimedia.org/wikipedia/commons/thumb/5/5b/Puntenslijper-01_%28xndr%29.jpg/220px-Puntenslijper-01_%28xndr%29.jpg
7. <http://upload.wikimedia.org/wikipedia/commons/thumb/b/bf/ParkerPens.jpg/220px-ParkerPens.jpg>
8. <http://upload.wikimedia.org/wikipedia/commons/thumb/4/44/Penciltip.JPG/220px-Penciltip.JPG>
9. <http://upload.wikimedia.org/wikipedia/commons/thumb/9/92/Cd2.png/220px-Cd2.png>
10. http://upload.wikimedia.org/wikipedia/commons/thumb/a/a7/Cyrkiel_RB1.jpg/120px-Cyrkiel_RB1.jpg

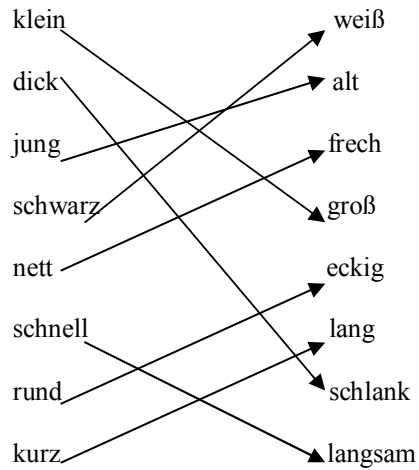
FIŠAROVÁ, Olga a Milena ZBRANKOVÁ. *Němčina A1. Deutsch mit Max - díl 1*. Plzeň: Fraus, 2006.

ISBN 80-7238-531-3.

der Name:
die Klasse:

Die Schulsachen - řešení

1. Verbinde Gegenteile. Spoj protiklady.



2. Zeichne. Nakresli.

Der Filzstift ist rot. Fix je červený.

Der Spitzer ist klein und eckig. Ořezávkto je malé a hranaté.

Die Tasche ist groß und schwarz. Taška je velká a černá.

Der Bleistift ist braun und lang. Tužka je hnědá a dlouhá.

3. Beschreibe das Bild. Popiš obrázek.



1. ...Das ist das Heft. Es ist klein und weiß.




2. ...Das ist das Mäppchen. Es ist groß und schwarz.



3. Das ist der Klebstoff. Er ist weiß und klein.



4. Das ist der Pinsel. Er ist kurz und blau.



5. Das ist das Lineal. Es ist lang und neu.



6. Das ist der Spitzer. Er ist eckig und klein.



7. Das ist der Füller. Er ist grün und gelb.



8. Das ist der Bleistift. Er ist alt und braun.



9. Das ist die CD. Sie ist rund und neu.



10. Das ist der Spitzer. Er ist nicht groß.